

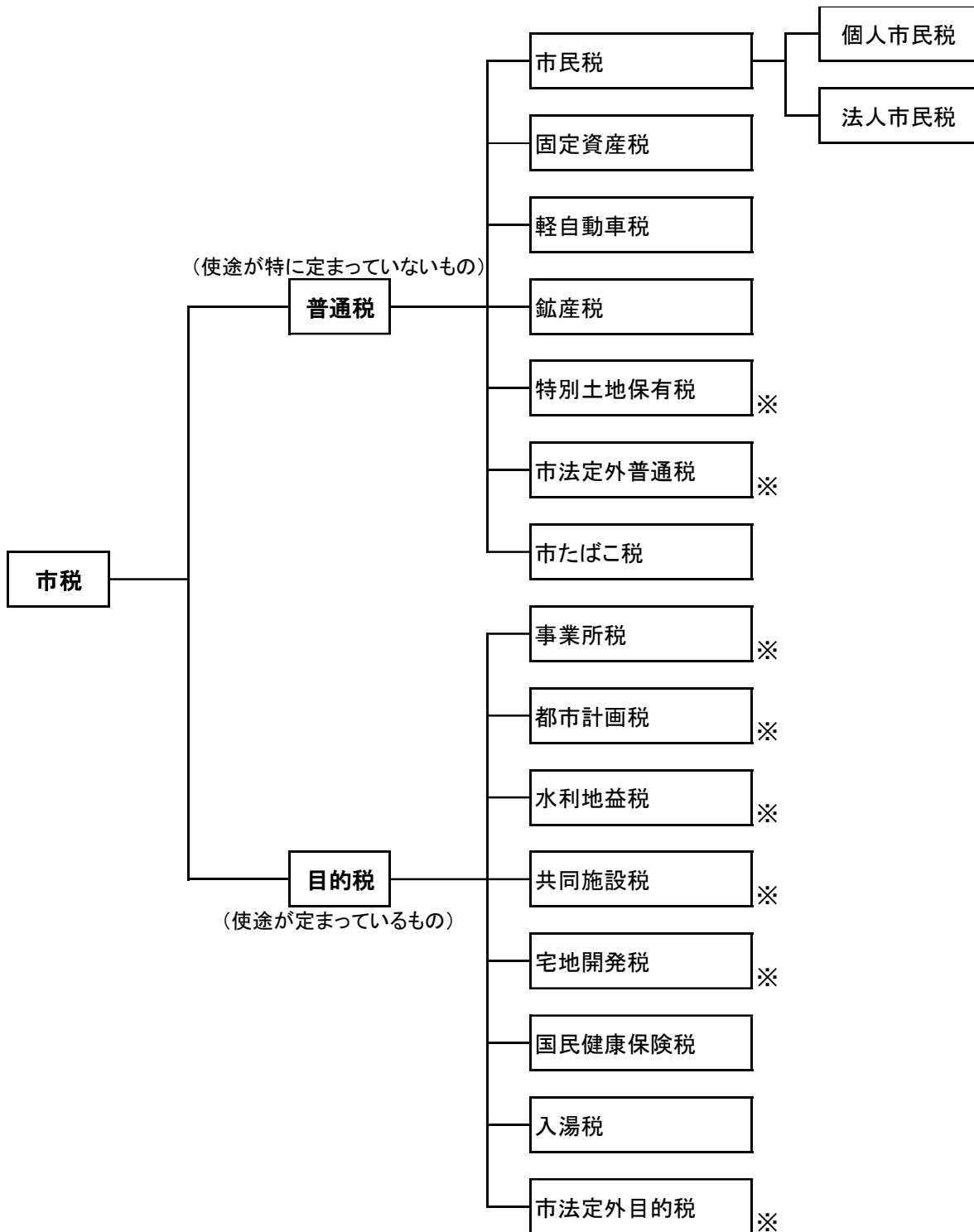
令和5年度

# 市 税 の 概 要



甲賀市総務部税務課

# 1. 税の種類



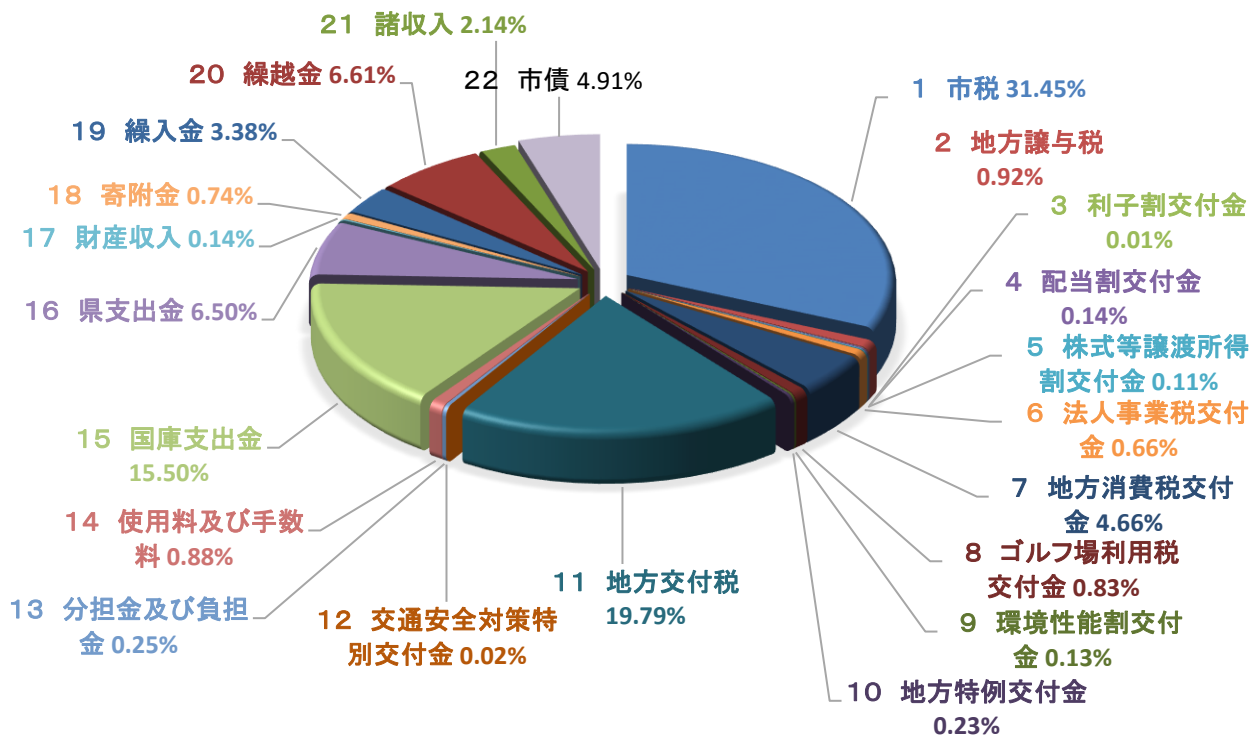
※ 甲賀市では現在、賦課していない税目

## 2. 一般会計歳入決算状況

(単位:千円・%)

科目	平成30年度		令和元年度		令和2年度		令和3年度		令和4年度	
	決算額	構成比	決算額	構成比	決算額	構成比	決算額	構成比	決算額	構成比
1 市税	14,270,511	33.25	14,611,758	31.15	14,001,988	26.63	13,859,731	29.57	14,521,882	31.45
2 地方譲与税	367,108	0.86	386,368	0.82	408,215	0.78	416,114	0.89	423,226	0.92
3 利子割交付金	22,797	0.05	12,240	0.03	13,166	0.03	11,156	0.02	6,660	0.01
4 配当割交付金	44,914	0.11	54,115	0.12	48,687	0.09	74,695	0.16	66,413	0.14
5 株式等譲渡所得割交付金	41,587	0.10	37,125	0.08	62,634	0.12	89,021	0.19	52,499	0.11
6 法人事業税交付金	—	—	—	—	186,617	0.35	290,582	0.62	304,452	0.66
7 地方消費税交付金	1,692,261	3.94	1,592,444	3.39	1,929,370	3.67	2,089,586	4.46	2,152,255	4.66
8 ゴルフ場利用税交付金	331,738	0.77	351,096	0.75	334,667	0.64	394,724	0.84	382,805	0.83
自動車取得税交付金	148,466	0.35	84,071	0.18	—	—	—	—	—	—
9 環境性能割交付金	—	—	21,218	0.05	44,078	0.08	47,738	0.10	58,816	0.13
10 地方特例交付金	69,558	0.16	325,438	0.69	110,605	0.21	389,184	0.83	106,471	0.23
11 地方交付税	7,402,492	17.25	7,679,369	16.37	7,470,151	14.21	9,173,708	19.58	9,135,702	19.79
12 交通安全対策特別交付金	9,559	0.02	9,270	0.02	9,504	0.02	8,634	0.02	8,057	0.02
13 分担金及び負担金	224,289	0.52	189,989	0.40	120,344	0.23	114,917	0.24	116,450	0.25
14 使用料及び手数料	697,741	1.63	562,472	1.20	419,080	0.80	438,586	0.94	407,177	0.88
15 国庫支出金	3,832,644	8.93	4,348,595	9.27	15,543,176	29.56	8,296,468	17.70	7,155,149	15.50
16 県支出金	2,445,127	5.70	2,720,526	5.80	2,728,770	5.19	3,012,821	6.43	3,002,094	6.50
17 財産収入	69,341	0.16	63,730	0.14	51,206	0.10	120,923	0.26	65,275	0.14
18 寄附金	78,903	0.18	158,424	0.34	364,305	0.69	326,403	0.70	343,616	0.74
19 繰入金	2,688,371	6.26	1,472,810	3.14	1,489,889	2.83	1,216,544	2.60	1,560,424	3.38
20 繰越金	1,593,075	3.71	1,526,002	3.25	1,741,290	3.31	1,944,375	4.15	3,051,109	6.61
21 諸収入	1,671,375	3.90	1,108,217	2.36	954,708	1.82	1,528,495	3.26	988,811	2.14
22 市債	5,214,211	12.15	9,595,850	20.45	4,542,596	8.64	3,018,164	6.44	2,264,659	4.91
合計	42,916,068	100.0	46,911,127	100.0	52,575,046	100.0	46,862,569	100.0	46,174,002	100.0

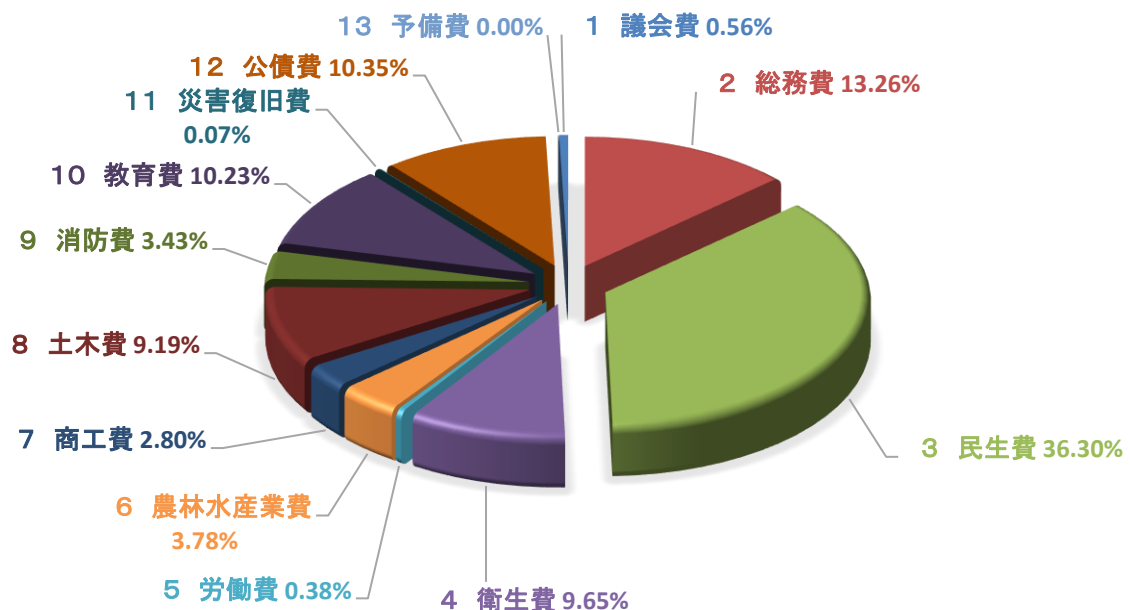
### 歳入構成比(令和4年度)



### 3. 一般会計歳出決算状況

科目	平成30年度		令和元年度		令和2年度		令和3年度		令和4年度	
	決算額	構成比	決算額	構成比	決算額	構成比	決算額	構成比	決算額	構成比
1 議会費	261,940	0.63	246,408	0.55	244,090	0.48	253,165	0.58	243,917	0.56
2 総務費	6,820,566	16.48	5,936,538	13.14	15,107,340	29.84	6,598,124	15.06	5,750,225	13.26
3 民生費	12,497,818	30.20	13,429,196	29.73	13,304,977	26.28	15,382,166	35.11	15,741,283	36.30
4 衛生費	3,507,392	8.47	3,351,393	7.42	3,514,280	6.94	4,122,247	9.41	4,185,545	9.65
5 労働費	142,468	0.34	168,795	0.37	141,752	0.28	130,256	0.30	165,954	0.38
6 農林水産業費	1,427,146	3.45	1,453,137	3.22	1,506,267	2.97	1,778,146	4.06	1,640,082	3.78
7 商工費	582,480	1.41	1,181,966	2.62	1,098,779	2.17	1,005,550	2.30	1,214,058	2.80
8 土木費	4,281,485	10.34	4,429,417	9.81	3,785,837	7.48	4,039,765	9.22	3,983,192	9.19
9 消防費	1,441,663	3.48	1,504,950	3.33	1,511,544	2.98	1,476,732	3.37	1,488,343	3.43
10 教育費	6,073,114	14.67	9,599,919	21.25	6,337,310	12.52	4,615,212	10.53	4,433,785	10.23
11 災害復旧費	114,785	0.28	103,056	0.23	48,657	0.10	163,047	0.37	29,414	0.07
12 公債費	4,240,517	10.25	3,765,062	8.33	4,029,838	7.96	4,247,050	9.69	4,489,681	10.35
13 予備費	0	0.00	0	0.00	0	0.00	0	0.00	0	0.00
合計	41,391,374	100.0	45,169,837	100.0	50,630,671	100.0	43,811,460	100.0	43,365,479	100.0

歳出構成比(令和4年度)



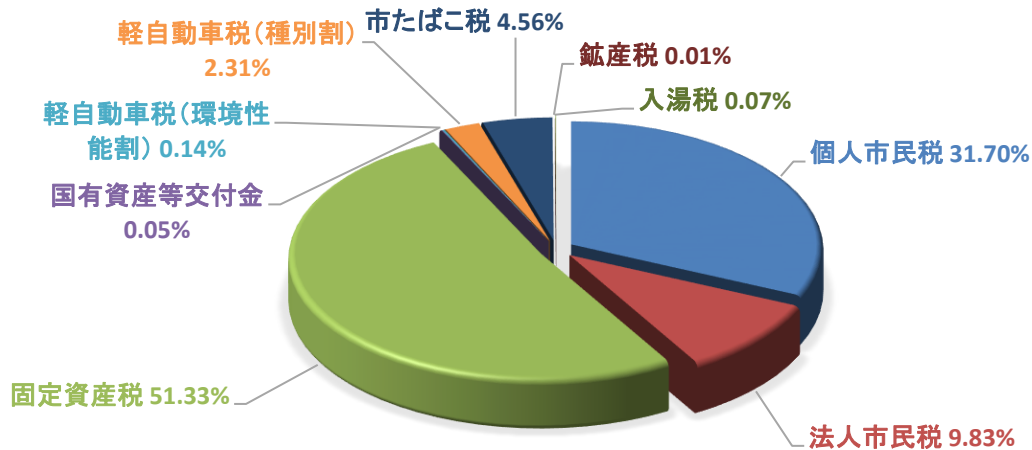
## 4. 市税年度別調定額

(単位:千円・%)

年度	平成30年度			令和元年度			令和2年度			令和3年度			令和4年度		
	調定額	割合	前年比	調定額	割合	前年比	調定額	割合	前年比	調定額	割合	前年比	調定額	割合	前年比
個人市民税	4,751,026	31.97	101.0	4,799,333	31.64	101.0	4,813,153	32.90	100.3	4,707,694	32.71	97.8	4,778,327	31.70	101.5
法人市民税	1,824,204	12.27	87.9	2,017,122	13.30	110.6	1,126,843	7.70	55.9	1,281,628	8.90	113.7	1,481,406	9.83	115.6
固定資産税	7,342,042	49.40	99.4	7,397,684	48.76	100.8	7,744,506	52.93	104.7	7,402,333	51.43	95.6	7,735,441	51.33	104.5
国有資産等交付金	7,826	0.05	100.0	7,628	0.05	97.5	7,615	0.05	99.8	7,602	0.05	99.8	7,564	0.05	99.5
軽自動車税(環境性能割)	—	—	—	5,961	0.04	皆増	11,395	0.08	191.2	14,990	0.10	131.5	20,684	0.14	138.0
軽自動車税(種別割)	306,833	2.07	102.9	315,855	2.08	102.9	325,266	2.22	103.0	335,187	2.33	103.1	349,001	2.31	104.1
市たばこ税	614,394	4.13	98.4	611,118	4.03	99.5	593,662	4.06	97.1	635,838	4.42	107.1	687,083	4.56	108.1
鉱産税	729	0.01	94.7	623	0.01	85.5	499	0.01	80.1	492	0.01	98.6	469	0.01	95.3
入湯税	14,588	0.10	93.7	14,482	0.09	99.3	7,705	0.05	53.2	8,058	0.05	104.6	10,467	0.07	129.9
市税合計	14,861,642	100.0	98.4	15,169,806	100.0	102.1	14,630,644	100.0	96.4	14,393,822	100.0	98.4	15,070,442	100.0	104.7
国民健康保険税	2,266,104	—	93.6	2,170,480	—	95.8	2,086,311	—	96.1	2,039,892	—	97.8	1,926,685	—	94.5

軽自動車税環境性能割・・・軽自動車取得時に課税される税金です。

### 令和4年度 市税調定割合



## 5. 市税年度別収入済額

(単位:千円・%)

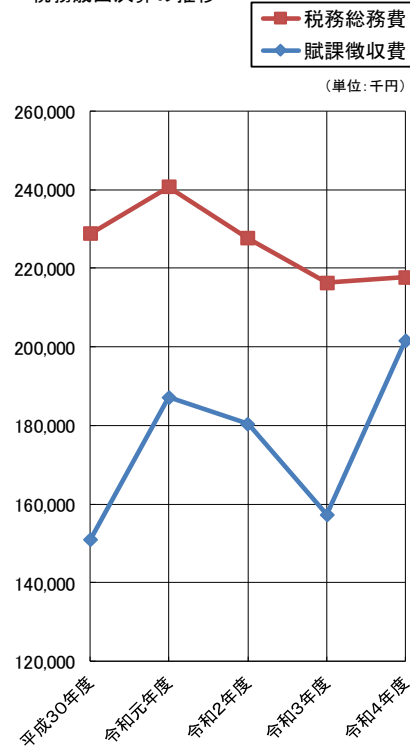
年度	平成30年度			令和元年度			令和2年度			令和3年度			令和4年度		
	収入済額	割合	前年比	収入済額	割合	前年比	収入済額	割合	前年比	収入済額	割合	前年比	収入済額	割合	前年比
個人市民税	4,513,979	31.63	101.7	4,566,911	31.25	101.2	4,578,158	32.70	100.2	4,487,501	32.38	98.0	4,548,024	31.32	101.3
法人市民税	1,817,206	12.73	87.9	2,010,580	13.76	110.6	1,112,011	7.94	55.3	1,275,596	9.20	114.7	1,476,677	10.17	115.8
固定資産税	7,008,978	49.12	99.8	7,091,952	48.54	101.2	7,379,513	52.70	104.1	7,108,658	51.29	96.3	7,436,133	51.21	104.6
国有資産等交付金	7,826	0.05	100.0	7,628	0.05	97.5	7,615	0.05	99.8	7,602	0.05	99.8	7,564	0.05	99.5
軽自動車税(環境性能割)	—	—	—	5,961	0.04	皆増	11,395	0.08	191.2	14,990	0.11	131.5	20,684	0.14	138.0
軽自動車税(種別割)	292,811	2.05	103.5	302,503	2.07	103.3	311,430	2.22	103.0	320,996	2.31	103.1	334,781	2.30	104.3
市たばこ税	614,394	4.31	98.4	611,118	4.18	99.5	593,662	4.24	97.1	635,838	4.59	107.1	687,083	4.73	108.1
鉱産税	729	0.01	94.7	623	0.01	85.5	499	0.01	80.1	492	0.01	98.6	469	0.01	95.3
入湯税	14,588	0.10	93.7	14,482	0.10	99.3	7,705	0.06	53.2	8,058	0.06	104.6	10,467	0.07	129.9
市税合計	14,270,511	100.0	98.7	14,611,758	100.0	102.4	14,001,988	100.0	95.8	13,859,731	100.0	99.0	14,521,882	100.0	104.8
国民健康保険税	1,727,465	—	96.2	1,691,395	—	97.9	1,657,372	—	98.0	1,652,312	—	99.7	1,563,596	—	94.6

## 6. 税務歳出決算

(単位:千円)

科 目		年 度				
目	節	平成30年度	令和元年度	令和2年度	令和3年度	令和4年度
税務総務費 A		228,777	240,662	227,606	216,346	217,772
	報酬	60	25	0	15	30
	給料	103,356	107,041	98,443	90,178	91,416
	職員手当等	67,851	73,351	71,478	67,292	64,601
	共済費	47,259	49,540	48,367	44,322	45,448
	報償費	0	1	0	0	0
	旅費	79	56	2	11	20
	需用費	5,731	6,066	4,484	8,969	9,171
	役務費	2	2	1	608	660
	備品購入費	0	0	0	0	604
	負担金補助	4,439	4,580	4,831	4,951	5,822
賦課徴収費 B		150,856	187,211	180,421	157,326	201,588
	報酬	6,261	3,613	4,706	5,405	4,463
	給料	0	0	1,017	292	0
	職員手当等	0	0	642	886	743
	賃金	9,243	0	0	0	0
	旅費	34	34	165	189	52
	需用費	1,694	1,628	1,862	1,412	1,746
	役務費	28,753	74,177	29,229	29,073	72,816
	委託料	39,958	64,517	36,582	35,752	74,836
	使用料・賃借料	356	362	373	373	477
	備品購入費	130	53	0	0	97
	負担金補助	188	207	2	18	281
	C	償還金利息及び割引料	64,232	42,620	105,843	83,926
公課金・その他		7	0	0	0	0
A+B		379,633	427,873	408,027	373,672	419,360
県民税徴収事務費 D		150,353	152,070	153,702	153,575	152,584
徴税费 E	A+B-C-D	165,048	233,183	148,482	136,171	220,699

税務歳出決算の推移



## 7. 徴税费等の推移

※人口、世帯数は、3月31日現在

年度	(A)	(B)	(C)	(D)	(E)	$\frac{(E)}{(A)}$	$\frac{(E)}{(D)}$	$\frac{(B)}{(D)}$	$\frac{(C)}{(D)}$
	市税収入	人口	世帯数	税務職員	徴税费	市税収入に占める徴税费割合	税務職員1人当り徴税费	税務職員1人当り人口	税務職員1人当り世帯
	(千円)	(人)	(世帯)	(人)	(千円)	(%)	(千円)	(人)	(世帯)
平成30年度	14,270,511	90,833	35,618	31	165,048	1.2%	5,324	2,930	1,149
令和元年度	14,611,758	90,510	36,181	31	233,183	1.6%	7,522	2,920	1,167
令和2年度	14,001,988	89,901	36,571	31	148,482	1.1%	4,790	2,900	1,180
令和3年度	13,859,731	89,219	36,830	31	136,171	1.0%	4,393	2,878	1,188
令和4年度	14,521,882	88,865	37,515	31	220,699	1.5%	7,119	2,867	1,210

(E)の徴税费 = 税務総務費 + 賦課徴収費 - 償還金利息及び割引料 - 県民税徴収事務費

## 8. 令和4年度 市税徴収状況調書

(一般会計)

(単位:円)

税 目		調定額	収入済額		不納欠損額	収入未済額	収納歩合
				内還付未済額			
個人市民税	現年度	4,567,086,105	4,506,731,725	1,275,035	0	61,629,415	98.65%
	過年度	211,240,571	41,292,056	59,602	13,040,751	156,967,366	20.80%
	計	4,778,326,676	4,548,023,781	1,334,637	13,040,751	218,596,781	95.41%
法人市民税	現年度	1,476,154,600	1,475,257,900	0	0	896,700	99.94%
	過年度	5,251,577	1,419,577	0	131,800	3,700,200	27.73%
	計	1,481,406,177	1,476,677,477	0	131,800	4,596,900	99.69%
固定資産税	現年度	7,445,370,100	7,388,118,201	212,500	0	57,464,399	99.23%
	過年度	290,071,052	48,014,838	0	8,465,420	233,590,794	17.05%
	計	7,735,441,152	7,436,133,039	212,500	8,465,420	291,055,193	96.23%
国有資産等交付金	現年度	7,563,600	7,563,600	0	0	0	100.00%
軽自動車税(環境性能割)	現年度	20,684,000	20,684,000	0	0	0	100.00%
軽自動車税(種別割)	現年度	335,587,200	331,398,500	17,200	0	4,205,900	98.75%
	過年度	13,413,604	3,382,100	0	576,000	9,455,504	26.35%
	計	349,000,804	334,780,600	17,200	576,000	13,661,404	96.08%
市たばこ税	現年度	687,083,320	687,083,320	0	0	0	100.00%
鉱産税	現年度	468,600	468,600	0	0	0	100.00%
入湯税	現年度	10,467,250	10,467,250	0	0	0	100.00%
合 計	現年度	14,550,464,775	14,427,773,096	1,504,735	0	124,196,414	99.15%
	過年度	519,976,804	94,108,571	59,602	22,213,971	403,713,864	18.89%
	計	15,070,441,579	14,521,881,667	1,564,337	22,213,971	527,910,278	96.49%

収納歩合の計算については、不納欠損額、還付未済額を差し引いて計算しています。

## (国民健康保険特別会計)

(単位:円)

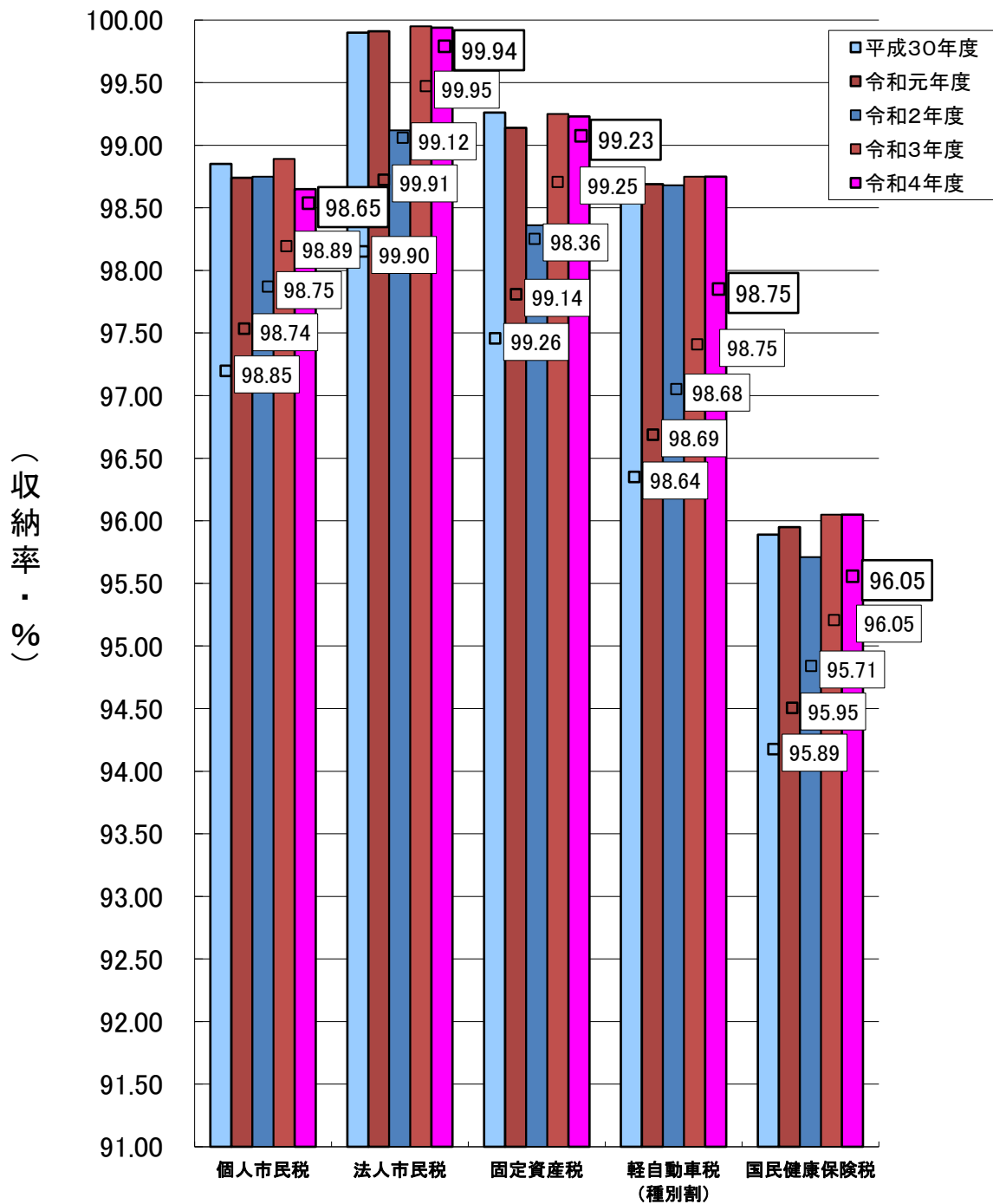
税 目		調定額	収入済額		不納欠損額	収入未済額	収納歩合
				内還付未済額			
一般被保険者 国民健康保険税 医療給付費分	現年度	1,077,069,352	1,037,458,898	1,433,722	1,423	41,042,753	96.19%
	過年度	243,909,022	42,617,007	0	12,127,928	189,164,087	18.39%
	計	1,320,978,374	1,080,075,905	1,433,722	12,129,351	230,206,840	82.41%
一般被保険者 国民健康保険税 後期高齢者支援金分	現年度	361,660,700	348,069,251	211,410	437	13,802,422	96.18%
	過年度	74,555,152	13,077,007	0	3,907,645	57,570,500	18.51%
	計	436,215,852	361,146,258	211,410	3,908,082	71,372,922	83.49%
一般被保険者 国民健康保険税 介護納付金分	現年度	121,184,348	114,445,428	68,868	540	6,807,248	94.38%
	過年度	41,283,732	6,523,413	0	2,319,295	32,441,024	16.74%
	計	162,468,080	120,968,841	68,868	2,319,835	39,248,272	75.49%
退職被保険者等 国民健康保険税 医療給付費分	現年度	0	0	0	0	0	—
	過年度	4,472,685	899,325	0	0	3,573,360	20.11%
	計	4,472,685	899,325	0	0	3,573,360	20.11%
退職被保険者等 国民健康保険税 後期高齢者支援金分	現年度	0	0	0	0	0	—
	過年度	1,312,399	252,048	0	0	1,060,351	19.21%
	計	1,312,399	252,048	0	0	1,060,351	19.21%
退職被保険者等 国民健康保険税 介護納付金分	現年度	0	0	0	0	0	—
	過年度	1,237,282	253,202	0	0	984,080	20.46%
	計	1,237,282	253,202	0	0	984,080	20.46%
合 計	現年度	1,559,914,400	1,499,973,577	1,714,000	2,400	61,652,423	96.05%
	過年度	366,770,272	63,622,002	0	18,354,868	284,793,402	18.26%
	計	1,926,684,672	1,563,595,579	1,714,000	18,357,268	346,445,825	81.85%

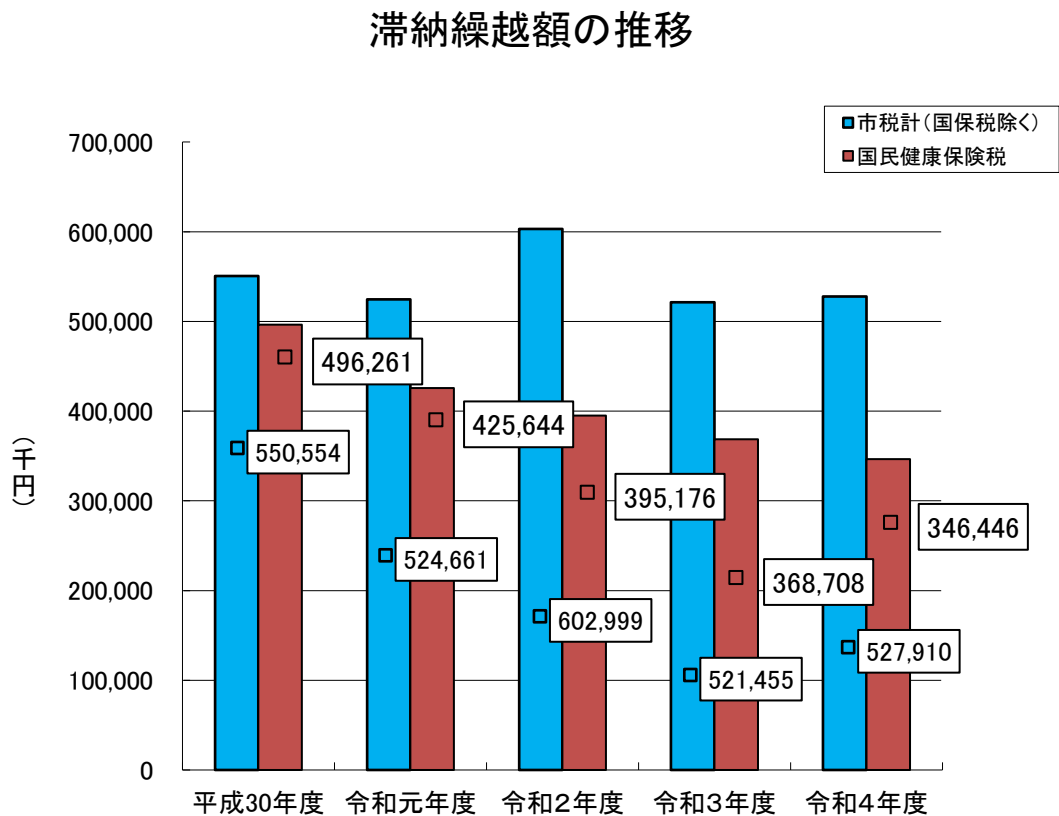
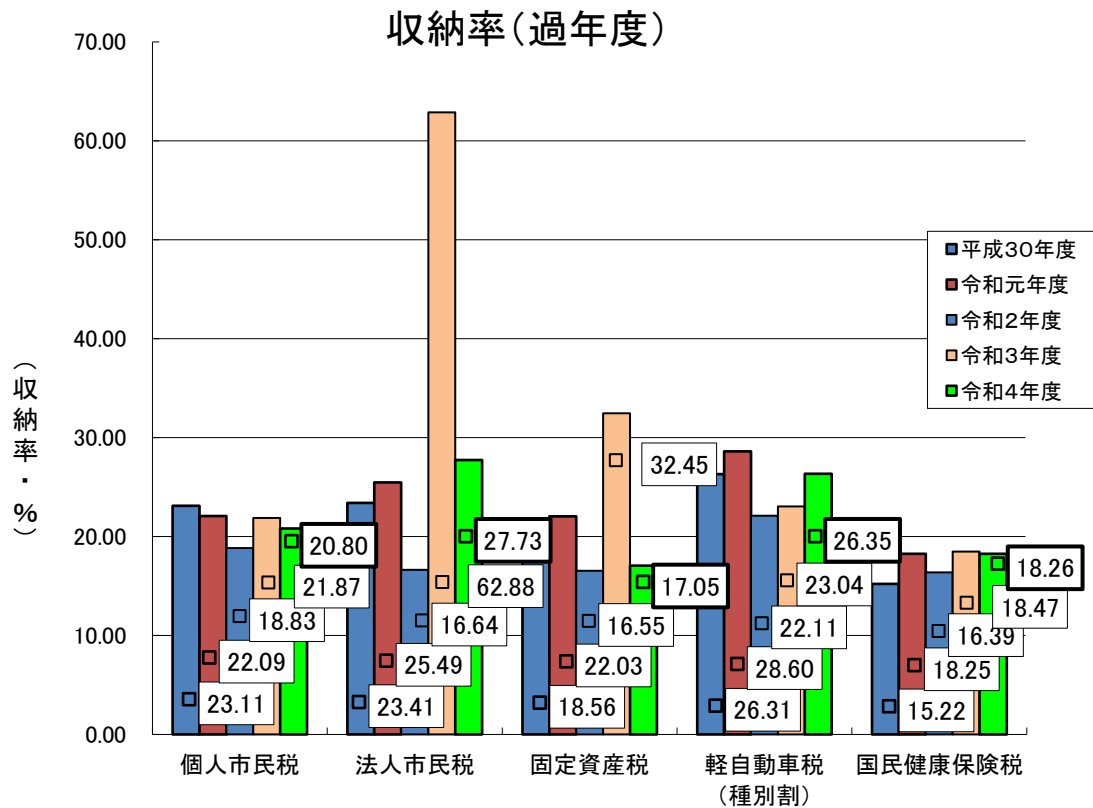
収納歩合の計算については、不納欠損額、還付未済額を差し引いて計算しています。



## 9. 市税収納率一覽

収納率(現年度)





## 10. 差押処分実績

(単位: 件・円)

年 度		平成30年度	令和元年度	令和2年度	令和3年度	令和4年度
不 動 産	差押件数	26	26	3	17	8
	差押額	20,293,831	26,246,596	4,798,900	16,919,036	15,762,549
	取立件数	0	2	0	0	0
	取立額	0	1,331,822	0	0	0
預 貯 金	差押件数	86	161	19	45	77
	差押額	16,319,631	28,373,292	2,245,108	12,607,385	21,766,490
	取立件数	81	138	17	38	81
	取立額	4,837,578	7,583,253	721,329	1,300,279	4,975,681
給 与	差押件数	76	123	39	55	124
	差押額	21,523,128	36,086,326	14,910,234	21,698,460	32,889,594
	取立件数	35	75	13	95	164
	取立額	3,432,681	9,072,476	956,919	3,875,227	7,979,023
その他債権	差押件数	49	49	17	78	55
	差押額	24,987,435	29,496,649	7,901,568	33,135,706	30,736,413
	取立件数	24	39	7	46	52
	取立額	3,091,670	6,394,574	368,344	1,338,796	2,757,157
合 計	差押件数	237	359	78	195	264
	差押額	83,124,025	120,202,863	29,855,810	84,360,587	101,155,046
	取立件数	140	254	37	179	297
	取立額	11,361,929	24,382,125	2,046,592	6,514,302	15,711,861

## 11. 不納欠損状況

(単位: 人・円)

年 度		平成30年度	令和元年度	令和2年度	令和3年度	令和4年度
個人市民税	件数	205	211	253	235	254
	税額	16,594,695	16,720,589	15,619,499	10,407,426	13,040,751
法人市民税	件数	5	7	13	4	1
	税額	830,000	692,000	787,734	526,200	131,800
固定資産税	件数	88	90	136	93	114
	税額	25,176,506	17,355,030	10,319,300	3,172,878	8,465,420
軽自動車税	件数	101	95	95	87	73
	税額	1,273,813	1,031,476	765,800	718,200	576,000
市 税 計	件数	399	403	497	419	442
	税額	43,875,014	35,799,095	27,492,333	14,824,704	22,213,971
国民健康保険税	件数	217	261	285	218	240
	税額	45,554,233	54,802,851	35,505,374	20,243,979	18,357,268
合 計	件数	616	664	782	637	682
	税額	89,429,247	90,601,946	62,997,707	35,068,683	40,571,239

※市税計及び合計の人数は、実人数を計上

## 12. 令和4年度 不納欠損の状況調査

(単位:件(※条項毎),円)

税目	条項	地方税法						合計	
		法第18条適用		法第15条の7第4項適用		法第15条の7第5項適用		件数	金額
		件数	金額	件数	金額	件数	金額		
市民税		68	4,165,495	186	8,998,592	1	8,464	255	13,172,551
	個人(普徴+特徴)	67	4,033,695	186	8,998,592	1	8,464	254	13,040,751
	法人	1	131,800	0	0	0	0	1	131,800
固定資産税		34	2,268,300	79	6,188,920	1	8,200	114	8,465,420
軽自動車税		37	307,000	36	269,000	0	0	73	576,000
小計		139	6,740,795	301	15,456,512	2	16,664	442	22,213,971
国民健康保険税		99	7,668,300	132	10,033,668	9	655,300	240	18,357,268
合計		238	14,409,095	433	25,490,180	11	671,964	682	40,571,239

### 【付記説明】

- 地方税法第18条 ⇒ 5年の消滅時効による欠損(執行停止を決議していますが、時効(法18条)が先に来たものです。)  
 同法第15条の7第4項 ⇒ 執行停止後3年経過による欠損  
 同法第15条の7第5項 ⇒ 執行停止即時欠損

## 13. 令和4年度 不納欠損の事由別調査

(単位:件(※税目毎),円)

要件	事由	市民税 (個人・普通徴収)		市民税 (個人・特別徴収)		法人市民税		固定資産税		軽自動車税		国民健康保険税		合計	
		件数	金額	件数	金額	件数	金額	件数	金額	件数	金額	件数	金額	件数	金額
3号	1 出国	106	3,638,318	-	-	-	-	-	-	5	19,700	37	3,114,100	148	6,772,118
3号	2 死亡相続 人不明等	2	15,305	-	-	-	-	5	118,400	2	11,200	12	699,100	21	844,005
3号	3 不明法人 居所不明	24	1,678,036	2	80,789	-	-	12	237,400	6	30,500	22	2,221,900	66	4,248,625
1号	4 破産・競 売財産無	2	311,811	-	-	-	-	7	1,706,163	-	-	2	962,993	11	2,980,967
	5 上記以外の 執行停止 (生活困窮含 む)	112	7,224,206	6	92,286	1	131,800	90	6,403,457	60	514,600	167	11,359,175	436	25,725,524
法18条	6 差押等以 前の滞納	-	-	-	-	-	-	-	-	-	-	-	-	-	-
法18条	7 その他 不納欠損	-	-	-	-	-	-	-	-	-	-	-	-	-	-
	合計	246	12,867,676	8	173,075	1	131,800	114	8,465,420	73	576,000	240	18,357,268	682	40,571,239

【付記説明】 上記事由分類は、地方税法第15条の7第1項の以下の各号による執行停止と  
 地方税法第15条の7第4項、第5項及び同法第18条の要件で分類。

地方税法第15条の7第1項第1号 ⇒ 滞納処分する財産がない

同法第15条の7第1項第2号 ⇒ 滞納処分を行うことによって生活を著しく窮乏させる(生活保護者若しくはこれに類する者)

同法第15条の7第1項第3号 ⇒ 居所不明で且つ滞納処分する財産がない

同法第15条の7第4項 ⇒ 執行停止後3年経過による欠損

同法第15条の7第5項 ⇒ 執行停止即時欠損

同法第18条 ⇒ 5年の消滅時効による欠損

上記事由1～5には、執行停止を決議しましたが、時効(法18条)が先に来たものも含まれています。

## 14. 個人市民税所得者区分別課税状況

(単位:人・千円・%)

年度	所得者区分	納税義務者数	均等割を納める者		所得割を納める者		均等割額と所得割額計	構成比
			納税義務者数	均等割額	納税義務者数	所得割額		
R元	給与所得者	37,437	37,437	131,029	35,061	3,818,764	3,949,793	87.22
	営業所得者	1,595	1,595	5,583	1,283	162,624	168,207	3.71
	農業所得者	101	101	354	82	8,009	8,363	0.19
	その他所得者	8,448	8,448	29,568	6,240	372,413	401,981	8.88
	合計	47,581	47,581	166,534	42,666	4,361,810	4,528,344	100.00
R2	給与所得者	37,761	37,761	132,163	35,418	3,821,925	3,954,088	87.06
	営業所得者	1,603	1,603	5,611	1,318	174,879	180,490	3.97
	農業所得者	88	88	308	71	5,229	5,537	0.12
	その他所得者	8,504	8,504	29,764	6,206	372,028	401,792	8.85
	合計	47,956	47,956	167,846	43,013	4,374,061	4,541,907	100.00
R3	給与所得者	37,796	37,796	132,286	35,443	3,673,596	3,805,882	86.41
	営業所得者	1,668	1,668	5,838	1,381	177,871	183,709	4.17
	農業所得者	89	89	312	74	7,242	7,554	0.17
	その他所得者	8,510	8,510	29,785	6,375	377,383	407,168	9.25
	合計	48,063	48,063	168,221	43,273	4,236,092	4,404,313	100.00
R4	給与所得者	37,890	37,890	132,614	35,630	3,768,268	3,900,882	86.22
	営業所得者	1,545	1,545	5,408	1,230	172,066	177,474	3.92
	農業所得者	99	99	347	85	11,665	12,012	0.27
	その他所得者	8,537	8,537	29,880	6,302	404,233	434,113	9.59
	合計	48,071	48,071	168,249	43,247	4,356,232	4,524,481	100.00
R5	給与所得者	38,207	38,207	133,725	35,967	3,854,063	3,987,788	86.78
	営業所得者	1,550	1,550	5,425	1,242	174,390	179,815	3.91
	農業所得者	74	74	259	58	6,174	6,433	0.14
	その他所得者	8,650	8,650	30,275	6,338	390,807	421,082	9.17
	合計	48,481	48,481	169,684	43,605	4,425,434	4,595,118	100.00

\* 課税状況調第2表(7月1日現在)より

## 15. 個人市民税当初賦課状況

(単位:人・千円・%)

年度	区分	納税義務者	構成比	税額	構成比
R元	普通徴収	6,782	14.30	608,024	13.57
	特別徴収	32,573	68.68	3,666,914	81.87
	年金特徴	8,072	17.02	204,102	4.56
	合計	47,427	100.00	4,479,040	100.00
R2	普通徴収	6,529	13.68	625,707	13.91
	特別徴収	32,883	68.91	3,664,084	81.47
	年金特徴	8,308	17.41	207,350	4.62
	合計	47,720	100.00	4,497,141	100.00
R3	普通徴収	7,978	16.63	643,882	14.66
	特別徴収	33,158	69.11	3,535,691	80.49
	年金特徴	6,839	14.26	212,846	4.85
	合計	47,975	100.00	4,392,419	100.00
R4	普通徴収	8,076	16.80	695,549	15.50
	特別徴収	33,139	68.93	3,577,528	79.72
	年金特徴	6,861	14.27	214,361	4.78
	合計	48,076	100.00	4,487,438	100.00
R5	普通徴収	8,272	17.07	699,605	15.23
	特別徴収	33,240	68.59	3,678,190	80.07
	年金特徴	6,951	14.34	215,930	4.70
	合計	48,463	100.00	4,593,725	100.00

## 16. 法人市民税決算額（現年度分）

（単位：千円）

年度	均等割額	法人税割額	計
H30	288,018	1,527,603	1,815,621
R元	287,790	1,721,381	2,009,171
R2	283,439	837,554	1,120,993
R3	288,671	979,070	1,267,741
R4	294,038	1,181,220	1,475,258

## 17. 法人市民税納税義務者数

（単位：事業所）

	地方税法第312条第1項 各号に該当する法人	年 度					
		H30	R元	R2	R3	R4	R5
納 税 義 務 者 数	第1号	1211	1245	1223	1230	1283	1316
	第2号	13	15	16	18	19	22
	第3号	474	477	473	476	470	459
	第4号	55	54	57	59	54	55
	第5号	81	78	80	86	88	88
	第6号	27	28	30	29	26	26
	第7号	104	103	104	100	108	104
	第8号	15	14	13	11	11	11
	第9号	23	26	24	25	25	26
	合 計	2003	2040	2020	2034	2084	2107

※課税状況調より

（参考）

法人等の区分	法人号数	従業者数の合計数
資本等の金額が1,000万円以下である法人	1号	50人以下
	2号	50人超
資本等の金額が1,000万円を超え1億円以下である法人	3号	50人以下
	4号	50人超
資本等の金額が1億円を超え10億円以下である法人	5号	50人以下
	6号	50人超
資本等の金額が10億円を超え50億円以下である法人	7号	50人以下
	8号	50人超
資本等の金額が50億円を超える法人	7号	50人以下
	9号	50人超

## 18. 固定資産税課税状況

年度	種類	筆数・棟数	面積(m <sup>2</sup> )	評価額(千円)	課税標準額(千円)	納税義務者(人)
H30	土地	221,121	186,756,046	283,988,367	135,329,745	30,215
	家屋	66,346	9,128,777	235,065,848	234,888,449	31,158
	償却資産	-	-	140,072,367	135,886,061	1,458
	計	-	-	659,126,582	506,104,255	62,831
R元	土地	219,527	185,627,807	284,821,866	134,965,927	30,245
	家屋	66,548	9,194,533	242,347,831	242,162,124	31,312
	償却資産	-	-	144,434,581	140,502,883	1,569
	計	-	-	671,604,278	517,630,934	63,126
R2	土地	219,751	185,612,502	281,324,490	134,630,794	30,241
	家屋	66,684	9,267,092	249,822,690	249,692,917	31,439
	償却資産	-	-	161,155,359	156,813,108	1,650
	計	-	-	692,302,539	541,136,819	63,330
R3	土地	220,173	185,611,474	279,640,921	132,382,200	30,218
	家屋	66,067	9,106,167	237,202,913	232,220,179	31,444
	償却資産	-	-	157,754,245	150,174,445	1,540
	計	-	-	674,598,079	514,776,824	63,202
R4	土地	220,328	185,520,558	278,173,283	132,145,283	30,264
	家屋	66,737	9,354,707	248,427,606	248,285,705	31,737
	償却資産	-	-	162,534,107	159,273,251	1,739
	計	-	-	689,134,996	539,704,239	63,740
R5	土地	220,620	185,662,614	278,891,301	132,812,238	30,275
	家屋	66,864	9,403,935	255,229,534	255,087,632	31,873
	償却資産	-	-	163,028,595	159,881,167	1,724
	計	-	-	697,149,430	547,781,037	63,872

※概要調書(免税点以上)

## 19. 土地地目別課税状況

地目	区分	平成30年度	令和元年度	令和2年度	令和3年度	令和4年度	令和5年度
田	地積(m <sup>2</sup> )	45,433,811	45,227,022	45,122,293	44,971,273	44,859,456	44,792,418
	筆数	38,787	39,623	38,145	39,216	39,096	38,992
	評価額(千円)	9,695,851	9,446,718	9,173,201	8,432,285	8,212,201	8,141,503
	課税標準額(千円)	6,125,892	6,056,070	5,992,018	5,849,938	5,774,235	5,779,117
畑	地積(m <sup>2</sup> )	9,265,145	9,211,798	9,182,241	9,110,726	9,067,630	9,008,056
	筆数	22,822	22,561	22,461	22,274	22,089	21,905
	評価額(千円)	3,513,445	3,409,478	3,345,005	3,100,087	2,970,880	2,898,953
	課税標準額(千円)	1,359,400	1,331,242	1,314,819	1,238,493	1,200,789	1,178,607
宅地	地積(m <sup>2</sup> )	21,529,145	21,453,813	21,493,595	21,581,557	21,660,647	21,822,140
	筆数	84,373	84,242	84,577	85,356	85,823	86,363
	評価額(千円)	249,225,025	247,984,262	246,714,054	246,755,741	245,455,432	246,181,065
	課税標準額(千円)	112,486,454	111,971,872	111,456,169	109,922,486	109,655,645	110,230,806
池沼	地積(m <sup>2</sup> )	109,483	108,675	109,468	103,075	103,074	103,074
	筆数	122	117	118	107	107	107
	評価額(千円)	861	861	868	856	856	856
	課税標準額(千円)	861	861	868	856	856	856
山林	地積(m <sup>2</sup> )	88,309,816	87,593,611	87,448,095	87,371,733	87,167,339	87,222,185
	筆数	54,001	53,427	53,348	53,311	53,132	53,118
	評価額(千円)	1,698,215	1,698,060	1,695,036	1,694,072	1,689,513	1,690,483
	課税標準額(千円)	1,698,215	1,698,060	1,695,036	1,694,072	1,689,513	1,690,483
牧場	地積(m <sup>2</sup> )	116,102	115,911	115,911	145,422	146,539	146,539
	筆数	127	126	126	126	127	127
	評価額(千円)	4,402	4,394	4,394	5,471	5,515	5,515
	課税標準額(千円)	4,402	4,394	4,394	5,471	5,515	5,515
原野	地積(m <sup>2</sup> )	3,390,597	3,388,505	3,386,764	3,419,182	3,409,561	3,365,062
	筆数	6,432	6,365	6,351	6,379	6,352	6,303
	評価額(千円)	40,299	40,899	40,798	41,217	41,120	40,510
	課税標準額(千円)	40,299	40,899	40,798	41,217	41,119	40,510
雑種地	地積(m <sup>2</sup> )	18,601,947	18,528,472	18,754,135	18,908,506	19,106,312	19,203,140
	筆数	13,007	13,066	13,273	13,404	13,602	13,705
	評価額(千円)	19,810,269	22,237,194	20,351,134	19,611,192	19,797,766	19,932,416
	課税標準額(千円)	13,614,227	13,862,529	14,126,692	13,629,667	13,777,611	13,886,344
合計	地積(m <sup>2</sup> )	186,756,046	185,627,807	185,612,502	185,611,474	185,520,558	185,662,614
	筆数	219,671	219,527	218,399	220,173	220,328	220,620
	評価額(千円)	283,988,367	284,821,866	281,324,490	279,640,921	278,173,283	278,891,301
	課税標準額(千円)	135,329,750	134,965,927	134,630,794	132,382,200	132,145,283	132,812,238

※概要調書(免税点以上)

## 20. 軽自動車税賦課期日現在台数

(単位:台)

車種	区分			税率	年度					
				円/台	H30	R元	R2	R3	R4	R5
原動機付自転車	1種	50cc以下	旧税率	1,000	3,856	3,649	3,460	3,333	3,290	3,235
			新税率	2,000						
	2種乙	50cc超90cc以下	旧税率	1,200	193	202	204	203	204	221
			新税率	2,000						
	2種甲	90cc超125cc以下	旧税率	1,600	517	539	536	591	662	703
新税率			2,400							
ミニカー		旧税率	2,500	48	45	43	45	45	45	
		新税率	3,700							
	小計		-	-	4,614	4,435	4,243	4,172	4,201	4,204
軽自動車及び小型特殊自動車	2輪車	125cc超250cc以下	旧税率	2,400	964	989	981	1,009	1,067	1,211
			新税率	3,600						
	3輪車		旧税率	3,100	0	0	0	0	0	0
			新税率	3,900						
			重課税率	4,600						
	乗用	営業用	旧税率	5,500	0	0	0	1	1	2
			新税率	6,900						
			重課税率	8,200						
	乗用	自家用	旧税率	7,200	26,112	26,282	26,536	26,761	26,962	27,136
			新税率	10,800						
			重課税率	12,900						
	貨物用	営業用	旧税率	3,000	131	138	142	142	148	151
			新税率	3,800						
			重課税率	4,500						
	貨物用	自家用	旧税率	4,000	9,692	9,651	9,635	9,556	9,603	9,771
新税率			5,000							
重課税率			6,000							
農耕用			旧税率	2,391	2,294	2,209	2,152	2,079	2,002	
			新税率							2,000
特殊作業用			旧税率	134	135	138	140	146	147	
			新税率							5,900
小計				-	39,424	39,489	39,641	39,761	40,006	40,420
二輪の小型自動車		250cc超	旧税率	4,000	1,187	1,219	1,244	1,306	1,340	1,460
			新税率	6,000						
合計				-	45,225	45,143	45,128	45,239	45,547	46,084

\*非課税・課税免除含む。

課税状況調第33表より

平成28年度から新税率となります。  
新規検査から13年を経過した三輪以上の軽自動車に対して、新規検査から13年を経過した年度の翌年度から重課税率が適用されます。



## 2 1. 市たばこ税年度別推移

年 度	納税義務者数(人)	売渡本数(本)	決算額(円)
H30	4	113,879,662	614,393,565
R元	3	107,916,802	611,117,690
R2	3	101,059,023	591,469,878
R3	4	100,807,746	635,838,008
R4	4	104,866,197	687,083,320

## 2 2. 鉱産税

年 度	納税義務者数(人)	生産量(t)	決算額(円)
H30	5	52,167	728,700
R元	4	40,720	622,500
R2	5	32,926	499,200
R3	4	33,873	491,600
R4	4	32,578	468,600

## 2 3. 入湯税

年 度	特別徴収義務者数 (人)	入湯客数(人)	決算額(円)
H30	6	167,882	14,588,400
R元	6	167,640	14,482,200
R2	6	83,057	7,705,350
R3	6	87,205	8,057,850
R4	6	107,227	10,467,250

## 24. 国民健康保険事業状況

区 分		平成30年度	令和元年度	令和2年度	令和3年度	令和4年度	
加入状況	総世帯数A(世帯)	35,618	36,181	36,571	36,830	37,515	
	総人口B(人)	90,833	90,510	89,901	89,219	88,865	
	国保世帯数	総数C(世帯)	11,004	10,881	10,962	10,847	10,431
		加入率C/A(%)	30.89	30.07	29.97	29.45	27.80
	被保険者数	若人75歳未満(人)	17,893	17,535	17,481	17,168	16,206
		退職(人)	67	1	0	0	0
		老人(人)	0	0	0	0	0
		総数D(人)	17,960	17,536	17,481	17,168	16,206
		加入率D/B(%)	19.77	19.37	19.44	19.24	18.24

(単位:円・%)

区 分		平成30年度	令和元年度	令和2年度	令和3年度	令和4年度		
国民健康保険税	税率	医療分	均等割	23,600	23,600	23,600	23,600	23,600
			平等割	20,000	20,000	20,000	20,000	20,000
			所得割(%)	6.80	6.80	6.80	6.80	6.80
			資産割(%)	—	—	—	—	—
		支援金分	均等割	7,500	7,500	7,500	7,500	7,500
			平等割	6,300	6,300	6,300	6,300	6,300
			所得割(%)	2.40	2.40	2.40	2.40	2.40
			資産割(%)	—	—	—	—	—
		介護分	均等割	9,600	9,600	9,600	9,600	9,600
			平等割	6,600	6,600	6,600	6,600	6,600
			所得割(%)	2.10	2.10	2.10	2.10	2.10
			資産割(%)	—	—	—	—	—
	応能・応益割合(本算定日現在)		51.93:48.07	52.18:47.82	53.00:47.00	51.95:48.05	53.48:46.52	
保険税額	一般	現年度 調定額	1,697,631,693	1,675,893,194	1,663,607,000	1,647,158,000	1,559,914,400	
		現年度 収入額	1,627,346,038	1,609,259,176	1,593,894,435	1,583,520,392	1,499,973,577	
		収納率(%)	95.86	96.02	95.71	96.14	96.16	
		過年度 調定額	530,088,610	475,281,450	409,540,313	383,714,055	359,747,906	
		過年度 収入額	80,708,397	76,777,929	61,836,402	67,260,698	62,217,427	
		収納率(%)	15.23	16.15	16.42	17.53	17.29	
		1人当り調定額	92,912	93,445	94,803	92,846	90,799	
	退職	現年度 調定額	16,223,107	2,255,006	0	0	0	
		現年度 収入額	16,089,330	2,252,606	0	0	0	
		収納率(%)	99.18	99.89	0.00	0.00	0.00	
		過年度 調定額	22,160,930	17,050,694	13,163,688	9,020,321	7,022,366	
		過年度 収入額	3,321,524	3,104,821	1,641,348	1,530,955	1,404,575	
		収納率(%)	14.99	18.21	12.47	16.97	20.00	
		1人当り調定額	75,013	47,934	0	0	0	
	全体	1世帯当り調定額	152,365	151,986	152,395	147,965	142,877	
1人当り調定額		92,707	93,324	94,803	92,846	90,799		

※資料:保険年金課より

※1世帯1人当り調定額は本算定時点

## 25. 督促状

区 分	年度	課税件数(件)	督促件数(件)	督促率(%)
個人市県民税	H30	41,909	6,458	15.41
	R元	41,581	6,281	15.11
	R2	42,320	5,705	13.48
	R3	42,082	5,161	12.26
	R4	42,162	5,260	12.48
固定資産税	H30	161,312	9,714	6.02
	R元	161,728	9,571	5.92
	R2	161,720	8,097	5.01
	R3	161,528	7,601	4.71
	R4	161,956	7,518	4.64
軽自動車税	H30	44,856	3,525	7.86
	R元	44,831	3,399	7.58
	R2	44,867	2,751	6.13
	R3	44,933	2,632	5.86
	R4	44,667	2,488	5.57
国民健康保険税	H30	100,761	12,795	12.70
	R元	97,640	12,159	12.45
	R2	95,405	10,555	11.06
	R3	81,183	8,275	10.19
	R4	79,537	8,265	10.39
合 計	H30	348,838	32,492	9.31
	R元	345,780	31,410	9.08
	R2	344,312	27,108	7.87
	R3	329,726	23,669	7.18
	R4	328,322	23,531	7.17

## 26. 納付の方法

区 分	年度	納付件数(件)	納付書分(件)	口座振替分(件)	口座振替率(%)
個人市県民税	H30	38,296	24,927	13,369	34.91
	R元	37,246	24,473	12,773	34.29
	R2	37,337	24,871	12,466	33.39
	R3	36,925	24,524	12,401	33.58
	R4	36,915	24,827	12,088	32.75
固定資産税	H30	159,101	68,152	90,949	57.16
	R元	159,144	68,072	91,072	57.23
	R2	159,105	67,944	91,161	57.30
	R3	158,880	67,937	90,943	57.24
	R4	158,996	68,130	90,866	57.15
軽自動車税	H30	43,816	26,622	17,194	39.24
	R元	43,798	26,926	16,872	38.52
	R2	43,746	27,214	16,532	37.79
	R3	43,857	27,514	16,343	37.26
	R4	44,186	28,038	16,148	36.55
国民健康保険税	H30	99,334	34,148	65,186	65.62
	R元	96,287	33,005	63,282	65.72
	R2	94,137	32,634	61,503	65.33
	R3	79,837	27,721	52,116	65.28
	R4	77,955	26,457	51,498	66.06
合 計	H30	340,547	153,849	186,698	54.82
	R元	336,475	152,476	183,999	54.68
	R2	334,325	152,663	181,662	54.34
	R3	319,499	147,696	171,803	53.77
	R4	318,052	147,452	170,600	53.64

## 27. 市税納期一覧表

月	市県民税	固定資産税	軽自動車税	国民健康保険税
4月				
5月		○	○	
6月	○			○
7月		○		○
8月	○			○
9月				○
10月	○			○
11月				○
12月		○		○
1月	○			○
2月		○		○
3月				○

\* 納期限は、それぞれ○の月の末日(土・日曜日・祝日に該当するときは翌日)

## 甲賀市市民憲章

わたしたちは「みんながつくる住みよさと活気あふれる甲賀市」を目指して、この憲章を定めます。

あふれる愛に	あなたも仲間
いろどる山河と	生きいき文化
こぼれる笑顔に	応える安心
うみだす活力	受けつぐ伝統
かがやく未来に	鹿深の夢を